

**Note**  
**Notes**  
**Notes**  
**Anmerkung**  
**Notas**

Altezza  
Height  
Hauteur  
Höhe  
Altura

Larghezza  
Width  
Largeur  
Breite  
Ancho

Profondità  
Depth  
Profondeur  
Tiefe  
Profundidad

Oltre agli elementi qui rappresentati, sono disponibili elementi comuni a tutti i modelli (cappie, frigoriferi, accessori, ecc.) descritti in altri cataloghi consultabili presso i nostri Rivenditori.  
 As well as the items illustrated here, items common to all models (hoods, refrigerators, accessories, etc.) are also available. They are described in other catalogues that can be consulted at our Dealerships.  
 Outre les éléments illustrés sont disponibles des éléments communs à tous les modèles (hottes, réfrigérateurs, accessoires, etc.) décrits dans d'autres catalogues consultables auprès de nos Revendeurs.  
 Außer der hier dargestellten Elemente sind auch Standardelemente für alle Modelle verfügbar (Hauben, Kühlschränke, Zubehör...), deren Beschreibung Sie in anderen Katalogen bei unseren Händlern finden können.  
 Además de los elementos indicados, hay elementos comunes para todos los modelos (campanas, refrigeradores, accesorios, etc.) que se pueden encontrar en otros catálogos disponibles en nuestras tiendas de distribución.

**N.B. / N.B. / N.B. / Nota**  
 Nelle altezze è escluso lo spessore del piano  
 The heights do not include the thickness of the worktop  
 Les hauteurs ne comprennent pas l'épaisseur du plan de travail  
 Die Stärke der Arbeitsplatte ist nicht in der Höhe eingerechnet  
 Las alturas no incluyen el espesor de la encimera

Elementi disponibili anche nella versione anta decorativa "millerighe" colore Grigio Alluminio SCAV349  
 Units also available in "narrow ribbed" melamine door version, in Aluminum Grey SCAV349  
 Éléments également disponibles dans la version porte mélaminé "mille-raies" color Gris Aluminium SCAV349  
 Elemente auch in der Frontversion mit Melaminharzbeschichtung "gestreift" Farbe Aluminium Grau SCAV349  
 Elementos también disponibles en la versión con puerta en revestimiento decorativo "mil rayas" color Gris Aluminio SCAV349

H:88,4-88,4 cm

L 15-25-30-40-45-60 / P 58,3 cm

Base  
Base unit  
Bas  
Unterschrank  
Base

H:88,4-88,4 cm

L 90 / P 90 cm

Base angolo  
Corner base unit  
Bas d'angle  
Eckunterschrank  
Base angular

H:88,4-88,4 cm

L 45-60 / P 58,3 cm

Base per lavello  
Base unit for sink  
Bas pour évier  
Unterschrank für Spüle  
Base para fregadero

H:187,2-182,2 cm

L 30-45-60 / P 58,3 cm

Armadio basso  
Medium height larder unit  
Armoire hauteur moyenne  
Demischrank  
Armario altura mediana

L 45-60 / P 58,3 cm

Armadio basso anta vetro  
Medium height larder unit with glass door  
Armoire vitrée hauteur moyenne  
Demischrank mit Vitrinenfront  
Armario altura mediana con puerta vitrina

L 45-60 / P 58,3 cm

Armadio basso predisposto per cestelli filo cromo  
Medium height larder unit with fittings for chromed wire baskets  
Armoire hauteur moyenne prédisposée pour paniers en fil chromé  
Demischrank für Chromgitterkörbe  
Armario altura mediana preparado para cestos de alambre cromado

L 90 / P 58,3 cm

Armadio basso  
Medium height larder unit  
Armoire hauteur moyenne  
Demischrank  
Armario altura mediana

L 90 / P 58,3 cm

Armadio basso predisposto per cestelli filo cromo  
Medium height larder unit with fittings for chromed wire baskets  
Armoire hauteur moyenne prédisposée pour paniers en fil chromé  
Demischrank für Chromgitterkörbe  
Armario altura mediana preparado para cestos de alambre cromado

L 60 / P 58,3 cm

Colonna bassa per forno  
Medium height housing unit for oven  
Colonne haut. moyenne pour four  
Demischrank für Einbaufherd  
Columna altura med. para horno

L 60 / P 58,3 cm

Colonna bassa per forno con anta superiore  
Medium height housing unit for oven with top door  
Colonne hauteur moyenne pour four avec porte supérieure  
Demischrank für Mikrowellenherd mit Front und Schublade  
Columna altura med. para horno con puerta superior

L 60 / P 58,3 cm

Colonna bassa per microonde con anta e cassetto  
Medium height housing unit for m-w oven with door and drawer  
Colonne hauteur moyenne pour micro-ondes avec porte et tiroir  
Demischrank für Einbaufherd mit Front und Schublade  
Columna altura mediana para horno microondas con puerta y cajón

L 90 / P 58,3 cm

Colonna bassa per forno con 2 cestelli estraibili  
Medium height housing unit for oven with 2 pull-out baskets  
Colonne hauteur moyenne pour four avec 2 paniers coulissants  
Demischrank für Einbaufherd mit 2 Auszügen  
Columna alt.med. para horno con 2 cestos extraíbles

L 60 / P 58,3 cm

Colonna bassa frigorifero  
Medium height housing unit for fridge  
Colonne haut. moyenne préfrigérateur  
Demischrank für Kühlschrank  
Columna altura med. para refrigerador

L 30 / P 58,3 cm

Armadio Larder unit  
Armoire  
Hochschrank  
Armario

Tavolo Meridiano

74,5

120x85 (180)

Tavoli allungabili con piano laminato  
Extendible tables with laminated top  
Tables à rallonges avec dessus en stratifié  
Ausziehbare Tische mit Laminatplatte  
Mesas extensibles con tablero de laminado

Tavolo Rhythm

74,5

120x85 (180)

Tavoli allungabili con piano vetro  
Extendible tables with glass top  
Tables à rallonges avec dessus vitrés  
Ausziehbare Tische mit Glasplatte  
Mesas extensibles con tablero de cristal

Pensile con cestello estraibile  
Wall unit with pull-out basket  
Haut avec panier coulissant  
Oberschrank mit ausziehbarem Korb  
Mueble de pared con cesto extraíble

L 15 / P 36 cm

Pensile  
Wall unit  
Haut  
Oberschrank  
Mueble de pared

L 15-25-30-40-45-60 / P 36 cm

Pensile anta vetro  
Wall unit with glass door  
Haut vitré  
Oberschrank mit Vitrinenfront  
Mueble de pared puerta vitrina

L 45-60 / P 36 cm

Pensile copriboliler  
Wall unit for boiler  
Haut pour boiler  
Oberschrank für Boiler  
Mueble cubre calentador

L 45-60 / P 36-45 cm

Pensile angolo  
Corner wall unit  
Haut d'angle  
Eckoberschrank  
Mueble de pared angular

L 60 / P 60 cm

Pensile anta vasistas superiore  
Wall unit with flap upper door  
Haut avec porte à abattant supérieure  
Oberer Oberschrank mit Kippfront  
Mueble de pared superior con puerta proyectante

L 45-60-90 / P 36 cm

Pensile anta vasistas con vetro superiore  
Wall unit with upper glass flap door  
Haut avec porte vitrée à abattant supérieure  
Oberschrank mit Kippfront oben Glas  
Mueble de pared superior con puerta proyectante de cristal

L 45-60-90 / P 36 cm

Pensile anta vasistas  
Wall unit with flap door  
Haut avec porte à abattant  
Oberschrank mit Kippfront  
Mueble de pared con puerta proyectante

L 45-60-90 / P 36 cm

Scolapiatti anta vetro vasistas  
Drainer unit with glass flap door  
Egouttoir avec porte vitrée à abattant  
Abtropfschrank mit Vitrinenkippfront  
Escoreplatos con puerta proyectante de cristal

L 60-90 / P 36 cm

Scolapiatti anta vasistas  
Drainer unit with flap door  
Egouttoir avec porte à abattant  
Abtropfschrank mit Kippfront  
Escoreplatos con puerta proyectante

L 60-90-120 / P 36 cm

Cappa con frontalino estraibile  
Hood with flap front  
Hotte avec façade extractible  
Dunstabzughaube mit Frontauszug  
Campana con frente extraíble

L 60 / P 60 cm

L 15-25-30-40-45-60 / P 58,3 cm

Base cassettera  
Base unit with 2 drawers  
Bas à tiroirs  
Schubladen-Unterschrank  
Cajonera

L 30-45-60 / P 58,3 cm

Base con cestello estraibile  
Base unit with pull-out basket  
Bas avec panier coulissant  
Unterschrank mit Auszug  
Base con cesto extraíble

L 15-30-45 / P 58,3 cm

Base con 2 cestelli estraibili  
Base unit with 2 pull-out baskets  
Bas avec 2 paniers coulissants  
Unterschrank mit 2 Auszügen  
Base con 2 cestos extraíbles

L 45-60-90-120 / P 58,3 cm

Base con 2 cassetti e cestello estraibile  
Base unit with 2 drawers and pull-out basket  
Bas avec 2 tiroirs et panier coulissant  
Unterschrank mit 2 Schubladen und Auszug  
Base con 2 cajones y cesto extraíble

L 45-60 / P 58,3 cm

Base per piano cottura  
Base unit for hob  
Bas pour plan de cuisson  
Unterschrank für Kochfeld  
Base para plano de cocción

L 30-45-60 / P 58,3 cm

Base per piano cottura con cassettera  
Hob base unit with stack of drawers  
Bas pour plan de cuisson avec tiroirs  
Unterschrank für Kochfeld mit Schubladen  
Base para plano de cocción con cajonera

L 45-60 / P 58,3 cm

Base per lavello con cestello estraibile  
Base unit for sink with pull-out basket and upper dumper front  
Bas pour évier avec poubelle Sorter  
Spülenunterschrank mit Müllsortierer  
Sorter  
Base para fregadero con cubos de basura Sorter

L 60 / P 58,3 cm

Base per lavello con pattumiera  
Sink base unit with Sorter waste bin  
Bas pour évier avec poubelle Sorter  
Spülenunterschrank mit Müllsortierer  
Sorter  
Base para fregadero con cubos de basura Sorter

L 80-90-120 / P 58,3 cm

Base per lavello  
Base unit for sink  
Bas pour évier  
Unterschrank für Spüle  
Base para fregadero

L 90-120 / P 58,3 cm

Base per lavello con portabombola  
Base unit for sink with gas cylinder holder  
Bas pour évier avec porte-bouteille de gaz  
Unterschrank für Spüle mit Gasflaschensatz  
Base para fregadero con porta botella de gas

L 90-120 / P 58,3 cm

Base per lavello con 2 cestelli estraibili  
Base unit for sink with 2 pull-out baskets  
Bas pour évier avec 2 paniers coulissants  
Unterschrank für Spüle mit 2 Auszügen  
Base para fregadero con 2 cestos extraíbles

H:210-215 cm

L 30-45-60 / P 58,3 cm

Armadio basso  
Medium height larder unit  
Armoire hauteur moyenne  
Demischrank  
Armario altura mediana

L 45-60 / P 58,3 cm

Armadio basso anta vetro  
Medium height larder unit with glass door  
Armoire vitrée hauteur moyenne  
Demischrank mit Vitrinenfront  
Armario altura mediana con puerta vitrina

L 45-60 / P 58,3 cm

Armadio basso predisposto per cestelli filo cromo  
Medium height larder unit with fittings for chromed wire baskets  
Armoire hauteur moyenne prédisposée pour paniers en fil chromé  
Demischrank für Chromgitterkörbe  
Armario altura mediana preparado para cestos de alambre cromado

L 90 / P 58,3 cm

Armadio basso  
Medium height larder unit  
Armoire hauteur moyenne  
Demischrank  
Armario altura mediana

L 60 / P 58,3 cm

Colonna bassa per forno  
Medium height housing unit for oven  
Colonne haut. moyenne pour four  
Demischrank für Einbaufherd  
Columna altura med. para horno

L 60 / P 58,3 cm

Colonna bassa per forno con anta superiore  
Medium height housing unit for oven with top door  
Colonne hauteur moyenne pour four avec porte supérieure  
Demischrank für Mikrowellenherd mit Front und Schublade  
Columna altura med. para horno con puerta superior

L 60 / P 58,3 cm

Colonna bassa per microonde con anta e cassetto  
Medium height housing unit for m-w oven with door and drawer  
Colonne hauteur moyenne pour micro-ondes avec porte et tiroir  
Demischrank für Einbaufherd mit Front und Schublade  
Columna altura mediana para horno microondas con puerta y cajón

L 90 / P 58,3 cm

Colonna bassa per forno con 2 cestelli estraibili  
Medium height housing unit for oven with 2 pull-out baskets  
Colonne hauteur moyenne pour four avec 2 paniers coulissants  
Demischrank für Einbaufherd mit 2 Auszügen  
Columna alt.med. para horno con 2 cestos extraíbles

L 60 / P 58,3 cm

Colonna bassa frigorifero  
Medium height housing unit for fridge  
Colonne haut. moyenne préfrigérateur  
Demischrank für Kühlschrank  
Columna altura med. para refrigerador

L 30 / P 58,3 cm

Armadio Larder unit  
Armoire  
Hochschrank  
Armario

Sedia Meridiano

85

47

41,5

40,5

45,5

Sedia con fondino e schienale laccato  
Chair with lacquered seat and back  
Chaise avec fond et dossier laqué  
Stuhl mit lackierter Sitzfläche und Rückenlehne  
Silla con asiento y respaldo lacados

Sedia Rhythm

84

41

40

46

39,5

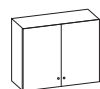
39,5

Sedia con fondino laccato, legno, imbottito o impagliato  
Chair with lacquered, wood, upholstered or straw seat  
Chaise avec fond laqué, bois, rembourré ou en paille  
Stuhl mit Sitzfläche lackiert, Holz, gepolstert oder Strohflecht  
Taburete con asiento lacado, madera, tapizado o de paja

Sgabello con fondino laccato, legno, imbottito o impagliato  
Stool with lacquered, wood, upholstered or straw seat  
Tabouret avec fond laqué, bois, rembourré ou en paille  
Hocker mit Sitzfläche lackiert, Holz, gepolstert oder Strohflecht  
Taburete con asiento lacado, madera, tapizado o de paja

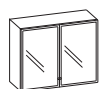
Pensile  
Wall unit  
Haut  
Oberschrank  
Mueble de pared

L 80-90 / P 36 cm



Pensile anta vetro  
Wall unit with glass door  
Haut vitré  
Oberschrank mit Vitrinenfront  
Mueble de pared vitrina

L 90 / P 36 cm



Pensile anta vasistas per forno microonde  
Wall unit with flap door and microwave compartment  
Haut avec porte à abattant et niche pour four à micro-ondes  
Oberschrank mit Kippfront und Abteil für Mikrowelle  
Mueble de pared con puerta proyectante y compartimiento para horno microondas

L 60 / P 36 cm



Pensile girevole (con anta disponibile in tutte le versioni ad esclusione dell'acciaio e del decorativo "millerighe")  
Swivel wall unit (with front available in all versions except for steel and "fine ribbed" melamine finish)  
Haut avec paniers pivotants (porte disponible dans toutes les versions sauf en acier et en mélaminé "mille-raies")  
Oberschrank mit Drehkörben (Front in allen Versionen lieferbar, außer Stahl und Melaminharzbeschichtung gestreift)  
Mueble de pared giratorio (puerta en todas las versiones excepto Acero y Rev.Melaminico "mil rayas")

L 60 / P 36 cm



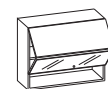
Pensile ante pieghevoli  
Wall unit with folding doors  
Haut avec portes pliantes  
Oberschrank mit Fallfronten  
Mueble de pared puertas plegables

L 60-90 / P 36 cm



Pensile ante pieghevoli (inf. vetro)  
Wall unit with folding doors (bottom section in glass)  
Haut avec portes pliantes (partie inférieure vitrée)  
Oberschrank mit Fallfronten (unten Glas)  
Mueble de pared con puertas plegables (hoja inf. Cristal)

L 60-90 / P 36 cm



Pensile anta vasistas con vetro  
Wall unit with glass flap door  
Haut vitré avec porte à abattant  
Oberschrank mit Vitrinenkipppfront  
Mueble de pared con puerta de cristal proyectante

L 60-90-120 / P 36 cm



Scolapiatti  
Drainer unit  
Egouttoir  
Abtropfschrank  
Escurreplatos

L 45-60 / P 36 cm



Scolapiatti  
Drainer unit  
Egouttoir  
Abtropfschrank  
Escurreplatos

L 80-90 / P 36 cm



Scolapiatti angolo  
Corner drainer unit  
Egouttoir d'angle  
Eck-Abtropfschrank  
Escurreplatos angular

L 60 / P 60 cm



Scolapiatti ante pieghevoli  
Drainer unit with folding doors  
Egouttoir avec portes pliantes  
Abtropfschrank mit Fallfronten  
Escurreplatos de pared con puertas plegables

L 60-90 / P 36 cm



Scolapiatti ante pieghevoli (inf. vetro)  
Drainer unit with glass folding doors (bottom section in glass)  
Egouttoir avec portes pliantes (inf. en verre)  
Abtropfschrank mit Fallfronten (unten Glas)  
Escurreplatos de pared puerta plegable (Abajo cristal)

L 60-90 / P 36 cm



Cappa con frontalino estraibile  
Hood with flap front  
Hotte avec façade extractible  
Dunstabzugshaube mit Kippfront  
Frontauszug  
Campana con frente extralible

L 90 / P 36 cm



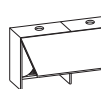
Cappa anta vasistas  
Hood with flap door  
Hotte avec porte à abattant  
Dunstabzugshaube mit Kippfront  
Campana con puerta proyectante

L 60-90 / P 36 cm



Cappa anta vasistas  
Hood with flap door  
Hotte avec porte à abattant  
Dunstabzugshaube mit Kippfront  
Campana con puerta proyectante

L 120 / P 36 cm



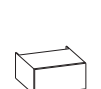
Sopra pensili  
Top box  
Élément à poser sur haut  
Oberschrankaufsatz  
Elemento sobre mueble de pared

L 45-60 / P 36 cm



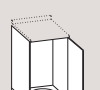
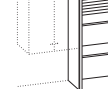
Sopra colonna  
Top box  
Élément à poser sur colonne  
Einbauschranksatz  
Elemento sobre columna

L 30-45-60 / P 58,3 cm



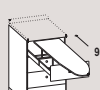
Moblie con serrandina  
Unit with roll up door  
Élément avec porte à rideau  
Schränk mit Rolllädenfront  
Elemento de apoyo con puertas de corredera

L 60 / P 36 cm



L 45 / P 58,3 cm

Base con portabombola  
Base unit with gas cylinder holder  
Bas avec porte-bouteille de gaz  
Unterschrank mit Gasflaschenensatz  
Base con porta-botella de gas



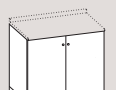
L 45 / P 58,3 cm

Base cassetiera con asse da stiro  
Base unit with ironing board  
Bas à tiroirs avec planche à repasser  
Schubladen-Unterschrank mit ausziehbarem Bügelbrett  
Cajonera con tabla de planchar



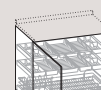
L 45 / P 55,4 cm

Base cassetiera con ruote  
Drawers base unit with wheels  
Bas à tiroirs sur roulettes  
Rollunterschrank mit Schubladen  
Cajonera con ruedas



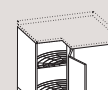
L 80-90 / P 58,3 cm

Base  
Base unit  
Bas  
Unterschrank  
Base



L 90 / P 58,3 cm

Base predisposta per cestelli filo cromo  
Base unit fitted to take chromium-plated wire baskets  
Bas prédisposé pour paniers en fil chromé  
Unterschrank für Chromgitterkörbe  
Base predispueta para cestos de alambre cromado



L 90 / P 90 cm

Base angolo con cestelli girevoli  
Corner base unit with revolving shelves  
Bas d'angle avec paniers pivotants  
Eckunterschrank mit Drehkörben  
Base angular con sistema giratorio



L 45-60-90-120 / P 58,3 cm

Base per piano cottura con 2 cestelli estraibili  
Base unit for hob with 2 pull-out baskets  
Bas pour plan de cuisson avec 2 paniers coulissants  
Unterschrank für Kochfeld mit 2 Auszügen  
Base para plano de cocción con 2 cestos extralibres



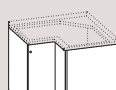
L 45-60 / P 58,3 cm

Base per piano cottura con 2 cassette e cestello estraibile  
Hob base unit with 2 drawers and pull-out basket  
Bas d'angle pour évier (Ex. D.)  
Eckunterschrank für Spüle (Beisp. R)  
Base angular para fregadero (Ej. der.)



L 90 / P 58,3 cm

Base per piano cottura  
Base unit for hob  
Bas pour plan de cuisson  
Unterschrank für Kochfeld  
Base para plano de cocción




L 90 / P 90 cm

Base angolo per piano cottura  
Corner base unit for hob  
Bas d'angle pour plan de cuisson  
Eckunterschrank für Kochfeld  
Base angular para plano de cocción

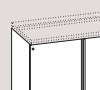


L 60-90 / P 58,3 cm

Base per forno con cassetto  
Corner base unit for oven with drawer  
Bas pour four avec tiroir  
Unterschrank für Einbaueherd mit Schublade  
Base para horno con cajón

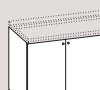


Confezione montanti per base angolo 105x105 per forno con cassetto  
Corner posts for corner oven housing base unit 105x105 with drawer  
Montants pour bas d'angle 105x105 pour four avec tiroir  
Satz Pfosten für Eckunterschrank 105x105 für Einbaueherd mit Schublade  
Montantes para base angular 105x105 para horno con cajón



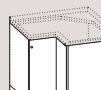
L 105-120 / P 60 cm

Base angolo per lavello (Es. Sx)  
Corner base unit for sink (Ex. R/h)  
Bas d'angle pour évier (Ex. D.)  
Eckunterschrank für Spüle (Beisp. R)  
Base angular para fregadero (Ej. der.)



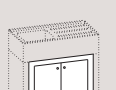
L 150 / P 60 cm

Base angolo per lavello (Es. Sx)  
Corner base unit for sink (Ex. R/h)  
Bas d'angle pour évier (Ex. D.)  
Eckunterschrank für Spüle (Beisp. R)  
Base angular para fregadero (Ej. der.)



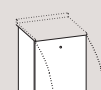
L 90 / P 90 cm

Base angolo per lavello (Es. Sx)  
Corner base unit for sink (Ex. R/h)  
Bas d'angle pour évier (Ex. D.)  
Eckunterschrank für Spüle (Beisp. R)  
Base angular para fregadero (Ej. der.)



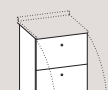
L 60-90-120 / P 58,3 cm

Base angolo per lavello (Es. Sx)  
Corner base unit for sink (Ex. R/h)  
Bas d'angle pour évier (Ex. D.)  
Eckunterschrank für Spüle (Beisp. R)  
Base angular para fregadero (Ej. der.)



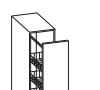
L 45-60 / P 58,3 cm

Lavastoviglie a scomparsa  
Fully integrated dishwasher  
Lave-vaisselle escamotable  
Voll integrierbarer Geschirrspüler  
Lavavajillas empotrable



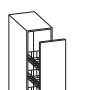
L 45-60 / P 58,3 cm

Lavastoviglie a scomparsa con 2 frontali cestello  
Larder unit with twin pull-out baskets  
Armoire à baliés  
Hochschrank mit Besenabteil  
Armario guardaescobas



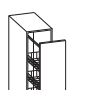
L 30 / P 58,3 cm

Armadio con cestello estraibile  
Larder unit with pull-out basket  
Armoire avec panier coulissant  
Hochschrank mit Auszug  
Armario con cesto extralible



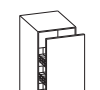
L 30 / P 58,3 cm

Armadio con cestello estraibile  
Larder unit with pull-out basket  
Armoire avec panier coulissant  
Hochschrank mit Auszug  
Armario con cesto extralible



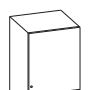
L 30 / P 58,3 cm

Armadio anta intera con cestello estraibile (disponibile solo con anta Acciaio)  
Larder unit with single door with pull-out basket (available with Steel door only)  
Armoire avec porte entière habillée de panier coulissant (uniquement disponible avec porte Acier)  
Hochschrank mit Vollfront und Auszug (nur mit Stahlfront)  
Armario con frente entero y cesto extralible (disponible solo con frente Acero)



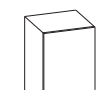
L 45 / P 58,3 cm

Armadio 2 cassette e cestello estraibile  
Larder unit with 2 drawers and pull-out basket  
Armoire avec 2 tiroirs et panier coulissant  
Hochschrank mit 2 Schubladen und Auszug  
Armario con 2 cajones y cesto extralible



L 45-60 / P 36-58,3 cm

Armadio / Armadio portascoppe  
Larder unit / Broom cupboard  
Armoire / Armoire à balais  
Hochschrank / Hochschrank mit Besenabteil  
Armario / Armario con guardaescoba



L 30-45-60 / P 58,3 cm

Armadio  
Larder unit  
Armoire  
Hochschrank  
Armario



L 45-60 / P 58,3 cm

Armadio predisposto per cestelli filo cromo  
Larder unit with fittings for chromed wire baskets  
Armoire prédisposée pour paniers en fil chromé  
Hochschrank für Chromgitterkörbe  
Armario preparado para cestos de alambre cromado



L 45-60 / P 58,3 cm

Armadio predisposto per cestelli filo cromo  
Larder unit with fittings for chromed wire baskets  
Armoire prédisposée pour paniers en fil chromé  
Hochschrank für Chromgitterkörbe  
Armario preparado para cestos de alambre cromado



L 60 / P 58,3 cm

Armadio predisposto per cestelli filo cromo  
Larder unit with fittings for chromed wire baskets  
Armoire prédisposée pour paniers en fil chromé  
Hochschrank für Chromgitterkörbe  
Armario preparado para cestos de alambre cromado



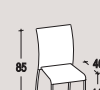
L 45-60 / P 36-58,3 cm

Armadio portascoppe  
Broom cupboard  
Armoire à balais  
Hochschrank mit Besenabteil  
Armario guardaescobas



L 45-60 / P 58,3 cm

Armadio con cestelli estraibili doppi  
Larder unit with twin pull-out baskets  
Armoire avec paniers coulissants doubles  
Hochschrank mit ausziehbaren Doppelkörben  
Armario con cestos dobles extralibres



Sedia con fondino e schienale in tessuto  
Net  
Chair with seat and back in Net fabric  
Chaise avec fond et dossier en tissu Net  
Stuhl mit Sitzfläche und Rückenlehne in Stoff Net  
Silla con asiento y respaldo en tejido Net



Sgabello con fondino e schienale in tessuto  
Net  
Stool with seat and back in Net fabric  
Tabouret avec fond et dossier en tissu Net  
Stuhl mit Sitzfläche und Rückenlehne in Stoff Net  
Taburete con asiento y respaldo en tejido Net



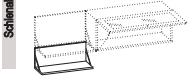
Sedia con fondino laccato  
Chair with lacquered seat  
Chaise avec fond laqué  
Hocker mit lackierter Sitzfläche  
Silla con asiento lacado



Sgabello con fondino laccato  
Stool with lacquered seat  
Tabouret avec fond laqué  
Hocker mit lackierter Sitzfläche  
Taburete con asiento lacado

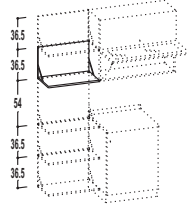
Schienale con mensola (mensola disponibile anche in vetro)  
Wall cladding with shelf (shelf also available in glass)  
Dossieret avec console (console également disponible en verre)  
Wandpaneel mit Bord (Bord auch in Glas)  
Trasera con repisa (repisa disponible también en cristal)

L 60 / H 24 cm



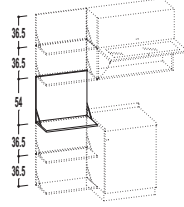
Schienale con mensola (mensola disponibile anche in vetro)  
Wall cladding with shelf (shelf also available in glass)  
Dossieret avec console (console également disponible en verre)  
Wandpaneel mit Bord (Bord auch in Glas)  
Trasera con repisa (repisa disponible también en cristal)

L 60 / H 36,5 cm



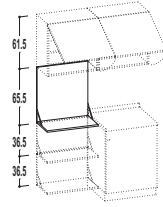
Schienale con mensola (mensola disponibile anche in vetro)  
Wall cladding with shelf (shelf also available in glass)  
Dossieret avec console (console également disponible en verre)  
Wandpaneel mit Bord (Bord auch in Glas)  
Trasera con repisa (repisa disponible también en cristal)

L 60 / H 54 cm



Schienale con mensola (mensola disponibile anche in vetro)  
Wall cladding with shelf (shelf also available in glass)  
Dossieret avec console (console également disponible en verre)  
Wandpaneel mit Bord (Bord auch in Glas)  
Trasera con repisa (repisa disponible también en cristal)

L 60 / H 65,5 cm



Schienale  
Wall cladding  
Dossieret  
Wandpaneel  
Trasera

L 60-90 / H 21,5 cm



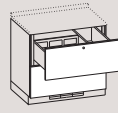
Schienale  
Wall cladding  
Dossieret  
Wandpaneel  
Trasera

L 60-90 / H 15 cm



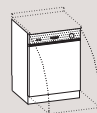
L 60-90 cm

Componenti per lavastoviglie a scomparsa orizzontale  
Horizontal fully integrated dishwasher components  
Éléments pour lave-vaisselle escamotable horizontal  
Komponenten für voll integrierbaren horizontalen Geschirrspüler  
Componentes para lavavajillas horizontal integrable



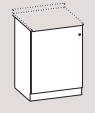
L 90 cm

Componenti per frigo sottopiano con 2 cestelli estraibili  
Components for 90 cm undercounter refrigerator with 2 pull-out baskets  
Éléments pour réfrigérateur 90 sous-plan avec 2 paniers coulissants  
Elemente für Unterbau-Kühlschrank 90 mit 2 Auszügen  
Componentes para refrigerador 90 de base con 2 cestos extraíbles



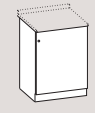
L 60 / P 58,3 cm

Lavastoviglie / Lavabiancheria  
Dishwasher / Washing machine  
Lave-vaisselle / Laveuse  
Geschirrspüler / Waschmaschine  
Lavavajillas / Lavadora



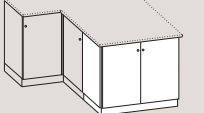
L 60 / P 58,3 cm

Lavabiancheria a scomparsa / Lavabian. con asciugatura a scomparsa  
Fully integrated washing machine/washing machine w/drying funct.  
Laveuse / Laveuse avec séchage escamotable  
Waschmaschine / Waschmaschine mit Trocknen-voll integrierbar  
Lavadora / Lavadora secadora empotrable



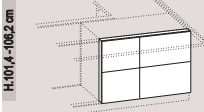
L 60 / P 58,3 cm

Frigorifero / Congelatore  
Refrigerator / Freezer  
Réfrigérateur / Congélateur  
Kühlschrank / Gefrierschrank  
Refrigerador / Congelador



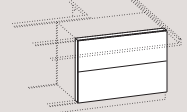
L 90 / P 60,3 cm

Base per banco colazione (disponibile anche con 2 cestelli)  
Base unit for breakfast bench (available also with 2 baskets)  
Bas pour banc petit déjeuner (disponible aussi avec 2 paniers)  
Unterschrank für Frühstückstheke (verfügbar auch mit 2 Körben)  
Base para banco desayuno (disponible también con 2 cestos)



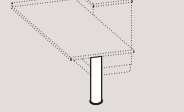
L 105 cm

Telaio retrobase angolo con 4 ante cestello  
Back frame for corner base unit with 4 basket fronts  
Cadre arrière bas d'angle avec 4 portes panier  
Rahmen hinter Eckunterschrank mit 4 Auszugsfronten  
Bastidor posterior para base angular con 4 frentes cesto

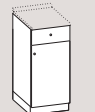


L 90-120 cm

Telaio retro base con 2 ante cestello  
Back frame for base unit with 2 basket fronts  
Cadre arrière bas avec 2 portes panier  
Rahmen hinter Unterschrank mit 2 Auszugsfronten  
Bastidor posterior para base con 2 frentes cesto



Sostegno per piano colazione  
Breakfast top support  
Soutien plan petit-déjeuner  
Stütze für Frühstückstisch  
Soporte para plano de desayuno



L 45-60 / P 58,3 cm

Base alta con ante e cassetto  
Tall unit with door and 1 drawer  
Bas avec porte et 1 tiroir  
Unterschrank mit 1 Front und 1 Schublade  
Base con puerta y cajón



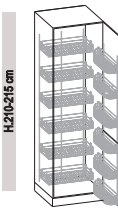
L 45-60 / P 58,3 cm

Base alta cassetiera  
Drawer base unit  
Bas à tiroirs  
Schubladen-/Unterschrank  
Base cajonera



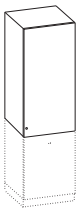
L 45-60 / P 58,3 cm

Base alta c/1 cassetto e 2 cestelli estraibili  
Base unit with 1 drawer and 2 pull-out baskets  
Bas avec 1 tiroir et 2 paniers coulissants  
Unterschrank mit 1 Schublade und 2 Auszügen  
Base con 1 cajón y 2 cestos extraíbles



L 45-60 / P 58,3 cm

Armadio con cestelli estraibili doppi  
Larder unit with twin pull-out baskets  
Armoire avec paniers coulissants doubles  
Hochschrank mit ausziehbaren Doppelkörben  
Armario con cestos dobles extraíbles



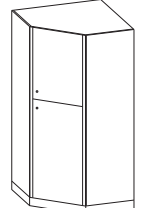
L 60 / P 58,3 cm

Armadio sospeso per elettrodomestico sottopiano  
Wall-mounted cupboard for built-under appliance  
Armoire suspendue pour électroménager sous-plan  
Hängeschrank für Unterbaugerät  
Armario suspendido para electrodoméstico bajo encimera



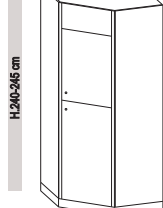
L 60 / P 36-58,3 cm

Armadio con ante a soffitto con vetro e telaio alluminio  
Larder unit with folding glass doors and aluminium frame  
Armoire avec portes vitrées à l'ovet et cadre en aluminium  
Hochschrank mit Vitrinenfallfronten und Alurahmen  
Armario con puertas plegables



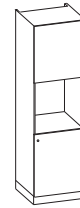
L 105 / P 105 cm

Armadio ripostiglio ad angolo (es. Dx)  
Corner storage larder unit (ex. is r)  
Armoire d'angle débarras (ex. est d)  
Vorrats-Eckschrank (abgeb. Bsp r)  
Armario rinconero (ejemplo es der.)



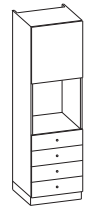
L 105 / P 105 cm

Armadio alto ripostiglio ad angolo (esempio Dx)  
Corner storage larder unit (ex. is r)  
Armoire d'angle débarras (ex. est d)  
Vorrats-Eckschrank (abgeb. Bsp r)  
Armario rinconero (ejemplo es der.)



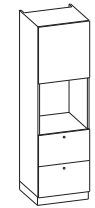
L 60 / P 58,3 cm

Colonna per forno  
Tall unit for oven  
Colonne pour four  
Einbauschrank für Einbaugerät  
Columna para horno



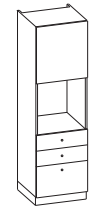
L 60 / P 58,3 cm

Colonna per forno con cassetti  
Tall unit with drawers for oven  
Colonne avec tiroirs pour four  
Einbauschrank mit Schubladen für Einbaugerät  
Columna con cajones para horno con 2 cestos extraíbles



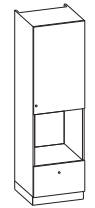
L 60 / P 58,3 cm

Colonna per forno con 2 cestelli estraibili  
Tall unit for oven with 2 pull-out baskets  
Colonne pour four avec 2 paniers coulissants  
Einbauschrank für Einbaugerät mit 2 Auszügen  
Columna para horno con 2 cestos extraíbles



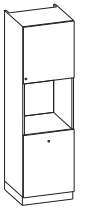
L 60 / P 58,3 cm

Colonna per forno con 2 cassetti e cestello estraibile  
Tall unit for oven with 2 drawers and pull-out basket  
Colonne pour four avec 2 tiroirs et panier coulissant  
Einbauschrank für Einbaugerät mit 2 Schubladen und Auszug  
Columna para horno con 2 cajones y cesto extraíble



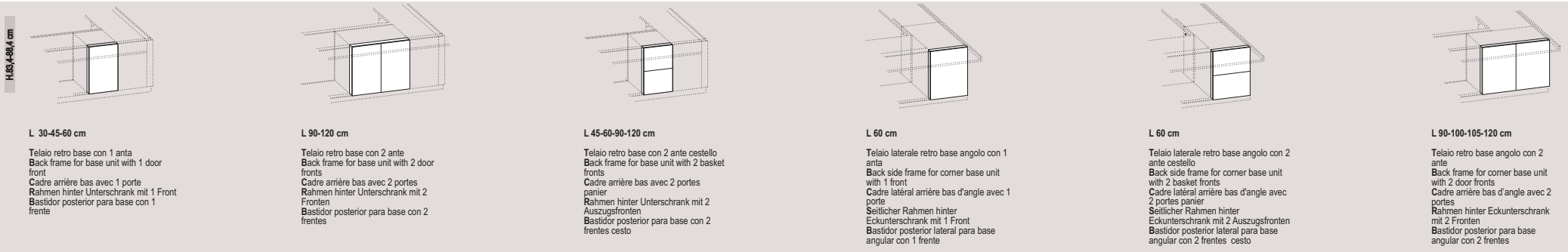
L 60 / P 58,3 cm

Colonna per forno con ante superiore e 1 cestello estraibile  
Tall unit for oven with top door and a pull-out basket  
Colonne pour four avec porte supérieure et un panier coulissant  
Einbauschrank für Einbaugerät mit oberer Front und einem Auszug  
Columna para horno con puerta superior y un cesto extraíble



L 60 / P 58,3 cm

Colonna per forno e lavastoviglie  
Oven and dishwasher tall unit  
Colonne pour four et lave-vaisselle  
Einbauschrank für Einbaugerät und Geschirrspüler  
Columna para horno y lavavajillas



**L 30-45-60 cm**  
 Telaio retro base con 1 ante  
 Back frame for base unit with 1 door front  
 Cadre arrière bas avec 1 porte  
 Rahmen hinter Unterschrank mit 1 Front  
 Bastidor posterior para base con 1 frente

**L 90-120 cm**  
 Telaio retro base con 2 ante  
 Back frame for base unit with 2 door fronts  
 Cadre arrière bas avec 2 portes  
 Rahmen hinter Unterschrank mit 2 Fronten  
 Bastidor posterior para base con 2 frentes

**L 45-60-90-120 cm**  
 Telaio retro base con 2 ante cestello  
 Back frame for base unit with 2 basket fronts  
 Cadre arrière bas avec 2 portes panier  
 Rahmen hinter Unterschrank mit 2 Auszugsfronten  
 Bastidor posterior para base con 2 frentes cesto

**L 60 cm**  
 Telaio laterale retro base angolo con 1 ante  
 Back side frame for corner base unit with 1 front  
 Cadre latéral arrière bas d'angle avec 1 porte  
 Seitlicher Rahmen hinter Eckunterschrank mit 1 Front  
 Bastidor posterior lateral para base angular con 1 frente

**L 60 cm**  
 Telaio laterale retro base angolo con 2 ante cestello  
 Back side frame for corner base unit with 2 basket fronts  
 Cadre latéral arrière bas d'angle avec 2 portes panier  
 Seitlicher Rahmen hinter Eckunterschrank mit 2 Auszugsfronten  
 Bastidor posterior lateral para base angular con 2 frentes cesto

**L 90-100-105-120 cm**  
 Telaio retro base angolo con 2 ante  
 Back frame for corner base unit with 2 door fronts  
 Cadre arrière bas d'angle avec 2 portes  
 Rahmen hinter Eckunterschrank mit 2 Fronten  
 Bastidor posterior para base angular con 2 frentes

**L45-60 / P 58,3 cm**  
 Base alta c/3 cassetti e cestello estraibile  
 Base unit with 3 drawers and pull-out basket  
 Bas avec 3 tiroirs et panier coulissant  
 Unterschrank mit 3 Schubladen und Auszug  
 Base con 3 cajones y cesto extralible

**L 60 / P 58,3 cm**  
 Base alta con forno e 2 cassetti  
 Base unit with oven and 2 drawers  
 Bas avec four et 2 tiroirs  
 Unterschrank mit Einbauherd und 2 Schubladen  
 Base con horno y 2 cajones

**L 60 / P 58,3 cm**  
 Base alta con lavastoviglie e 1 cassetto  
 Base unit with dishwasher and 1 drawer  
 Bas avec lave-vaisselle et 1 tiroir  
 Unterschrank mit Geschirrspüler und 1 Schublade  
 Base con lavavajillas y 1 cajón

**L 60 / P 58,3 cm**  
 Colonna sospesa per elettrodomestico sottopiano  
 Wall-mounted tall unit for built-under appliance  
 Colonne suspendue pour électroménager sous-plan  
 Hängeschrank für Unterbaugerät  
 Columna suspendida para electrodoméstico bajo encimera

**L 60 / P 58,3 cm**  
 Colonna per forno e forno microonde  
 Tall unit for oven and microwave oven  
 Colonne pour four et micro-ondes  
 Einbauschrank für Einbau- und Mikrowellenherd  
 Columna para horno y horno a microondas

**L 60 / P 58,3 cm**  
 Colonna per forno e forno microonde con cassetto  
 Tall unit for oven and microwave with drawer and basket  
 Colonne pour four et micro-ondes avec tiroir et panier  
 Einbauschrank für Einbauherd und Mikrowellenherd mit Schublade und Auszug  
 Columna para horno y horno microondas con cajón y cesto

**L 60 / P 58,3 cm**  
 Colonna per forno e macchina da caffè  
 Oven and espresso machine tall unit  
 Colonne pour four et machine à café  
 Einbauschrank für Einbauherd und Kaffeemaschine  
 Columna para horno y máquina de café

**L 60 / P 58,3 cm**  
 Colonna frigorifero  
 Tall unit for refrigerator  
 Colonne p. réfrigérateur  
 Einbauschrank für Kühlschrank  
 Columna para refrigerador

**L 60 / P 58,3 cm**  
 Colonna frigorifero  
 Tall unit for refrigerator  
 Colonne p. réfrigérateur  
 Einbauschrank für Kühlschrank  
 Columna para refrigerador

**L 90 / P 58,3 cm**  
 Colonna frigorifero  
 Tall unit for refrigerator  
 Colonne p. réfrigérateur  
 Einbauschrank für Kühlschrank  
 Columna para refrigerador

**Distanziale**  
 Distanziale per pensili  
 Spacer for wall units  
 Entretôise pour hauts  
 Distanzelement für Oberschränke  
 Distanciador para muebles altos

**Distanziale**  
 Distanziale per basi  
 Spacer for base units  
 Entretôise pour bas  
 Distanzelement für Unterschränke  
 Distanciador para muebles bajos

**Distanziale**  
 Distanziale per basi alte  
 Spacer for extra-tall base units  
 Entretôise pour bas de hauteur supplémentaire  
 Distanzelement für extrahohe Unterschränke  
 Distanciador para bajos de mayor altura

**Distanziale**  
 Distanziale per armadi  
 Spacer for larder units  
 Entretôise pour armoires  
 Distanzelement für Hochschränke  
 Distanciador para armarios

**Mobile**

**STRUTTURA**

Realizzata con pannelli di particelle di legno, spessore 18, mm ecologici idrofughi (rigonfiamento dopo 24 ore max 10%), con basso contenuto di formaldeide (classe F\*\*\*\* in base alla normativa giapponese JIS A 1460) nobilitati su due lati, con finitura melaminica Cera per la struttura Bianca, Sandy per la struttura Grigio Alluminio, opaca per le strutture Rovere Decapé e Cillegio Aurora, Grain per le strutture Rovere Moro e Rovere Grigio e As per la struttura Teak. Bordo frontale in ABS (sp. 1 mm) e restanti bordi in laminatino (sp. 0,3 mm).

**RIPIANI**

Pannelli di particelle di legno, spessore 18 mm, con basso contenuto di formaldeide (classe E1), nobilitati su due lati, con finitura melaminica opaca.

Bordatura perimetrale in laminatino di spessore 0,3 mm.

**RIPIANI IN VETRO**

Lastra di vetro temperato spessore 6 mm (sp.8 mm per i mobili da 120 cm) con bordi molati, lucidi.

**Unit**

**CARCASE**

In 18 mm thick environment-friendly, water-repellent (swelling after 24 hours 10% max) particle board panels with low formaldehyde content (class F\*\*\*\* under Japanese standard JIS A 1460), covered on both sides, with Wax melamine finish for the White carcass, Sandy for the Aluminium Grey carcass, mat for the Decapé Oak and Aurora Cherry carcasses, Grain for the Dark Oak and Grey Oak carcasses and As for the Teak carcass. Front edge in ABS (1 mm thick), with laminate edging (0.3 mm thick) on the remaining sides.

**SHELVES**

In 18 mm thick particle board panels with low formaldehyde content (class E1), covered on both sides, with matt melamine finish. All-round laminate edging 0.3 mm thick.

**GLASS SHELVES**

6 mm thick tempered glass slab (8 mm for 120 cm units) with polished bevelled edges.

**BACK PANEL**

Wood fibre panel 3 mm thick, water-based varnish finish, with all-round laminate edging 0.3 mm thick.

**Meuble**

**CAISSON**

Réalisé avec des panneaux de particules de bois, épaisseur 18 mm, écologiques hydrofuges (renflement après 24 heures max. 10%), à faible teneur en formaldéhyde (classe F\*\*\*\* selon la norme japonaise JIS A 1460), recouverts sur les deux côtés, avec finition mélaminé Cire pour le caisson Blanc, Sandy pour le caisson Gris Aluminium, opaque pour les caissons Chêne Decapé et Cenisier Aurora, Grain pour les caissons Chêne Foncé et Chêne Gris et As pour le caisson Teck. Chant frontal en ABS (épaisseur 1 mm) et chants restants avec du stratifié (épaisseur 0,3 mm).

**RAYONS**

Panneaux de particules de bois, épaisseur 18 mm, à faible teneur en formaldéhyde (classe E1), recouverts sur les deux côtés, avec finition en mélaminé opaque.

Chant périmétral en stratifié, épaisseur 0,3 mm.

**RAYONS VITRES**

Plaque de verre trempé d'une épaisseur de 6 mm (ép. 8 mm pour les meubles de 120 cm) avec chants biseautés et brillants.

**Möbel**

**KORPUS**

18 mm starke Recycling-Holzfaserplatten, wasserabweisend (Aufquellen nach 24 Stunden max. 10%), mit niedrigem Formaldehydgehalt (Klasse F\*\*\*\* nach japanischer Norm JIS A 1460), beidseitig mit Melaminharzbeschichtung Wachs für Korpus Weiß, Sandy für Korpus Grau Aluminium, matt für Korpus Eiche Decapé und Kirschbaum Aurora, Grain für Korpus Eiche Dunkel und Eiche Grau und As für Korpus Teak. Frontkante ABS (St. 1 mm), restliche Kanten mit Laminatbeschichtung (St. 0,3 mm).

**EINLEGEBÖDEN**

18 mm starke Holzfaserplatten mit niedrigem Formaldehydgehalt (Klasse E1), beidseitig mit matter Melaminharzbeschichtung.

Einfassung mit 0,3 mm starker Laminatbeschichtung.

**EINLEGEBÖDEN AUS GLAS**

6 mm starkes, getempertes Glas (St. 8 mm für 120 cm breite Möbel) mit glänzend geschliffenen Kanten.

**RÜCKWAND**

3 mm starke, mit Produkt auf Wasserbasis lackierte Holzfaserplatte, Einfassung mit 0,3 mm starker Laminatbeschichtung.

**Mueble**

**ESTRUCTURA**

Realizada con paneles de fibra de madera de 18 mm de espesor, ecológicos e hidrófugos (max. 10% hinchamiento después de 24 horas), con bajo contenido de formaldehído (clase F\*\*\*\* según la normativa japonesa JIS A 1460), revestidos de ambos lados con acabado melamínico Cera para las estructuras blancas, Sandy para las estructuras Gris Aluminio, opaco para las estructuras Roble Decapé y Cerezo Aurora, Grain para las estructuras Roble Oscuro y Roble Gris, As para las estructuras Teca. Borde frontal en ABS de 1 mm de espesor, bordes restantes de laminado de 0,3 mm de espesor.

**ESTANTES**

Paneles de fibra de madera de 18 mm de espesor, con bajo contenido de formaldehído (clase E1), revestidos de ambos lados con acabado melamínico opaco.

Borde perimetral de laminado de 0,3 mm de espesor.

**ESTANTES DE CRISTAL**

Hoja templada de 6 mm de espesor (esp.8 mm para muebles de 120 cm de ancho) con bordes biselados y pulidos.

**SCHIENA**

Pannello di fibra di legno verniciato all'acqua, spessore 3 mm, con bordatura perimetrale in laminatino di spessore 0,3 mm

**COLORAZIONE**

*Struttura Bianca:* decorativo Bianco in tutte le sue parti.
*Struttura Grigio Alluminio:* fianchi esterni decorativo Grigio, interno Bianco; cieli fondi, schienale e ripiani colore Bianco.
*Struttura Rovere Decapé:* fianco esterno decorativo Rovere Decapé, interno Panna; cieli, fondi, schienale e ripiani Panna.
*Struttura Rovere Moro:* fianco esterno decorativo Rovere Moro, interno Panna; cieli, fondi, schienale e ripiani Panna.
*Struttura Rovere Grigio:* fianco esterno decorativo Rovere Grigio, interno Bianco; cieli, fondi, schienale e ripiani colore Bianco.
*Struttura Teak:* fianco esterno decorativo Teak, interno Panna; cieli, fondi, schienale e ripiani colore Panna.

*Struttura Cillegio Aurora:* decorativo Cillegio Aurora con schienale e ripiani interni colore personalizzato (Panna con decori).

**COLOUR**

*White Carcase:* all parts in White melamine.
*Aluminium Grey Carcase:* side exterior Grey melamine, inside White; top, bottom and back panels and shelves White.
*Oak Decapé Carcase:* side exterior Oak Decapé melamine, interior Cream, top, bottom and back panels and shelves Cream.
*Dark Oak Carcase:* side exterior Dark Oak melamine, interior Cream; top, bottom and back panels and shelves Cream.
*Grey Oak Carcase:* side exterior Grey Oak, interior White; top, bottom and back panels and shelves White.
*Teak Carcase:* side exterior Teak melamine, interior Cream; top, bottom and back panels and shelves Cream.
*Aurora Cherry Carcase:* Aurora Cherry decoration with back panel and internal shelves in customised colour (Cream with decoration).

**Frontali**

**ANTA PIANA DECORATIVO**

Pannello di paricelle di legno, spessore 18 mm, con basso contenuto di formaldeide (classe E1) e idrofughi (vedi nota in calce), nobilitato su due lati, con finitura melaminica opaca, "millerighe" o spazzolata in diversi colori.

Bordatura perimetrale con profilo in ABS di spessore 1,5 mm.

**ANTA VERNICIATA “A POLVERI”**

Pannello in fibra (media densità), spessore 19 mm con basso contenuto di formaldeide (classe E1) opaco.

**ANTA LACCATA LUCIDA**

Pannello in fibra (media densità), spessore 18 mm con basso contenuto di formaldeide (classe E1) laccata lucida sul lato esterno e sui bordi e tinta melaminica sul lato interno.

**ANTA TELAI0 CON VETRO**

Telaio in Alluminio colore Acciaio satinato.

**VETRI PER ANTA**

Lastra temperata, spessore 4 mm, con serigrafia decorativa.

**Front panels**

**PLAIN MELAMINE DOOR**

In 18 mm thick water-repellent (see footnote) particle board panels with low formaldehyde content (class E1), covered on both sides, with mat , "fine ribbed" or brushed melamine finish in various colours. All-round ABS edging 1.5 mm thick.

**"POWDER" PAINTED DOOR**

In fibre board (medium density) 19 mm thick with low formaldehyde content (class E1), mat.

**GLOSS LACQUERED DOOR**

In 18 mm thick fibre board (Medium Density) panel with low formaldehyde content (class E1), gloss lacquered on outside and edges, and melamine painted on inside.

**GLASS DOOR WITH FRAME**

Frame in satin-finish steel colour Aluminium.

**GLASS FOR DOOR**

Tempered, decorative screen-printed sheet glass 4 mm thick.

**Façades**

**PORTE LISSE EN MELAMINE**

Panneau de particules de bois, épaisseur 18 mm, à faible teneur en formaldéhyde (classe E1) et hydrofuge (voir note au bas de la page), recouvert sur les deux côtés, avec finition en mélaminé opaque, « mille-raies » ou brossée dans différentes couleurs. Chant périmétral avec profil en ABS d'épaisseur 1,5 mm.

**PORTE RECOUVERTE D'UN VERNIS EN POUDRE**

Panneau en fibre (moyenne densité), épaisseur 19 mm, à faible teneur en formaldéhyde (classe E1) opaque.

**PORTE LAQUEE BRILLANTE**

Panneau en fibre (moyenne densité), épaisseur 18 mm, à faible teneur en formaldéhyde (classe E1), laqué brillant sur le côté externe et sur les chants et teint mélaminé sur le côté interne.

**PORTE VITREE AVEC CADRE**

Cadre en Aluminium coloris Acier satiné.

**VERRES POUR PORTE**

Plaque de verre trempé, épaisseur 4 mm, avec décoration en sérigraphie.

**Fronten**

**GLATTE FRONT MIT MELAMINHARZBESCHICHTUNG**

18 mm starke Holzfaserplatte mit niedrigem Formaldehydgehalt (Klasse E1), wasserabweisend (s. Fußnote), beidseitig mit matter Melaminharzbeschichtung Gestreift oder gebürstet, in diversen Farben. Alle Kanten mit 1,5 mm starkem ABS-Profil.

**PULVERBESCHICHTETE FRONT**

19 mm starke MD-Faserplatte mit niedrigem Formaldehydgehalt (Klasse E1), matt lackiert.

**FRONT HOCHGLANZ LACKIERT**

18 mm starke MD-Faserplatte mit niedrigem Formaldehydgehalt (Klasse E1), außen und Kanten Hochglanz lackiert, innen Melaminharzfarbe.

**FRONT MIT RAHMEN UND GLAS**

Rahmen aus Aluminium Farbe Stahl satiniert.

**GLASPLATTE FÜR DIE FRONTEN**

4 mm starkes, getempertes Glas mit Dekoraufdruck.

**KOMPONENTEN DER LACKIERUNG**

*Pulverbeschichtete Front:* Grundierung auf Wasserbasis, matter (kratzfester) Lack aus wärmehärtendem Pulver mit hoher Lichtbeständigkeit.
*Front Hochglanz lackiert:* - außen Polyesterharzgrundierung - innen Melaminharzfarbe - Polyesterharz-Glanzschliff - Kantenschliff - nur außen Hochglanz-PUR-Lackierung

**Schubladen und Auszüge**

**SCHUBLADEN T.50 CM**

Seitenwände und Rückwand aus Metallcgrau lackiertem Metall (Epoxydharzlack), mit 16 mm starkem Boden mit Melaminharzbeschichtung Grau. Automatischer Einzug auf den letzten 4 cm oder auf Anfrage mit Blumotionsystem. Maximale Tragfähigkeit 25 kg.

**PUERTA LACADA BRILLANTE**

Panel de fibra de densidad media de 18 mm de espesor, con bajo contenido de formaldehído (clase E1), con lado exterior y bordes en lacado brillante y lado interior en acabado melamínico.

**PUERTA CRISTAL C/BASTIDOR**

Bastidor de Aluminio de color Acero satinado.

**CRISTALES PARA PUERTAS**

Hoja templada de 4 mm de espesor, con serigrafía decorativa.

**COMPONENTES DE LA PINTURA**

*Puerta barnizada "en polvo":* Sobre fondo al agua, barniz opaco en polvo (efecto gofrado), termoendurecible y sumamente resistente a la luz.
*Puerta lacada brillante:* - base poliéster del lado externo - pintura melamínica del lado interno - pulido del poliéster para el brillo - lijado de los cantos - brillo poliuretánico sólo del lado externo

**PUERTA BARNIZADA “EN POLVO”**

Panel de fibra de densidad media de 19 mm de espesor, con bajo contenido de formaldehído (clase E1), opaco.

**COMPONENTI PER LA VERNICIATURA**

*Anta verniciata a” polveri:* Su fondo all'acqua, vernice opaco (goffratino) in polvere termoidurente con caratteristiche di elevata resistenza alla luce.

*Anta laccata lucida:* - base poliesteri sul lato esterno - tinta melaminica sul lato interno - levigatura poliesteri per lucido - levigatura bordi - lucido poliuretánico solo esterno

**Cassetti e cestelli**

**CASSETTI P.50 CM**

Spondine e retro in metallo verniciato (vernici epossidiche) colore Grigio metallizzato con fondino in melaminico Grigio spessore 16 mm. Invito automatico di chiusura che agisce negli ultimi 4 cm o con sistema Blumotion a richiesta. Portata massima 25 Kg.

**VARNISHING COMPONENTS**

*“Powder” painted door:* Over water-based primer, mat embossed thermoset powder varnish with particularly high light-fastness.
*Gloss lacquered door:* - polyester undercoat on outside - melamine paint on inside - sanding of polyesters for gloss finish - sanding of edges - polyurethane gloss finish on outside only

**Drawers and baskets**

**DRAWERS D.50 CM**

Sides and back in epoxy varnished metal in metallic Grey colour, Grey melamine bottom panel 16 mm thick. Automatic closure system in the last 4 cm or Blumotion system on request. Maximum capacity 25 Kg.

**PULL-OUT DRAWERS D.50 CM**

Sides and back in epoxy varnished metal in metallic Grey colour, Grey melamine bottom panel 16 mm thick. Aluminium rails. Automatic closure system in the last 4 cm or Blumotion system on request. Maximum capacity 25 Kg. Pull-out baskets depth 45 cm for sink base units.

**Accessories**

**PLINTH**

In “fine ribbed” Aluminium 98 or 148 mm high, with satined steel finish and plastic bottom trim.

**CORNICE SHELF**

Particle board panel, 30 mm thick, with low formaldehyde content (class E1), covered with laminate available in various colours with mat finish.

**SHELVES**

Particle board panel, 30 mm thick, with low formaldehyde content (class E1), covered with laminate available in various colours with mat finish.

**PLATE-RACKS**

Aluminium and PVC frame with Stainless Steel racks.

**Accessoires**

**SOCLE**

En Aluminium « mille-raies » hauteur 98 ou 148 mm, avec finition Acier satiné et garniture inférieure en plastique.

**CORNICHE-TABLETTE**

Panneau de particules de bois, épaisseur 30 mm, à faible teneur en formaldéhyde (classe E1), revêtu de stratifié disponible dans divers coloris avec finition opaque.

**CONSOLES**

Panneau de particules de bois, épaisseur 30 mm, à faible teneur en formaldéhyde (classe E1), revêtu de stratifié disponible dans divers coloris avec finition opaque.

**Auszüge T.50 CM**

Seitenwände und Rückwand aus Metallcgrau lackiertem Metall (Epoxydharzlack), mit 16 mm starkem Boden mit Melaminharzbeschichtung Grau. Profilstangen aus Aluminium. Automatischer Einzug auf den letzten 4 cm oder auf Anfrage mit Blumotionsystem. Maximale Tragfähigkeit 25 kg.

**Schubladen und Auszüge**

**SCHUBLADEN T.50 CM**

Seitenwände und Rückwand aus Metallcgrau lackiertem Metall (Epoxydharzlack), mit 16 mm starkem Boden mit Melaminharzbeschichtung Grau. Automatischer Einzug auf den letzten 4 cm oder auf Anfrage mit Blumotionsystem. Maximale Tragfähigkeit 25 kg.

**PUERTA CRISTAL C/BASTIDOR**

Bastidor de Aluminio de color Acero satinado.

**CRISTALES PARA PUERTAS**

Hoja templada de 4 mm de espesor, con serigrafía decorativa.

**COMPONENTES DE LA PINTURA**

*Puerta barnizada "en polvo":* Sobre fondo al agua, barniz opaco en polvo (efecto gofrado), termoendurecible y sumamente resistente a la luz.
*Puerta lacada brillante:* - base poliéster del lado externo - pintura melamínica del lado interno - pulido del poliéster para el brillo - lijado de los cantos - brillo poliuretánico sólo del lado externo

**CESTELLI ESTRAIBILI P.50 CM**

Spondine e retro in metallo verniciato (vernici epossidiche) colore Grigio metallizzato con fondino in melaminico Grigio spessore 16 mm. Ringhierne in Alluminio. Invito automatico di chiusura che agisce negli ulimi 4 cm o con sistema Blumotion a richiesta. Portata massima 25 Kg. Cestelli estraibili p. 45 cm per basi lavello.

**Accessori**

**ZOCCOLO**

In Alluminio “1000 righe” altezza 98 o 148 mm, con finitura Acciaio satinato e guarnizione inferiore in plastica.

**CAPPELLO MENSOLA**

Pannello di particelle di legno, spessore 30 mm, con basso contenuto di formaldeide (classe E1), rivestito di laminato disponibile in diversi colori con finitura opaca.

**MENSOLE**

Pannello di particelle di legno, spessore 30 mm, con basso contenuto di formaldeide (classe E1), rivestito di laminato disponibile in diversi colori con finitura opaca

**Accessories**

**PLINTH**

In “fine ribbed” Aluminium 98 or 148 mm high, with satined steel finish and plastic bottom trim.

**CORNICE SHELF**

Particle board panel, 30 mm thick, with low formaldehyde content (class E1), covered with laminate available in various colours with mat finish.

**SHELVES**

Particle board panel, 30 mm thick, with low formaldehyde content (class E1), covered with laminate available in various colours with mat finish.

**PLATE-RACKS**

Aluminium and PVC frame with Stainless Steel racks.

**Composants pour meubles**

**PANIERES POUR MEUBLE**

En fil métallique chromé.

**CHARNIERES**

En Acier avec pièce rapportée galvanique en Cuivre et Nickel.

**GRILLES EGOUTTOIR**

Structure en Aluminium et PVC avec grilles en Acier inox.

**REGLETTES**

Structure en plastique et crochet réglable en Acier zingué, avec couvercle en métal nickelé.

**PIEDS**

En matière plastique à haute résistance avec réglage en hauteur.

**FONDS D'EVIER**

En Aluminium gaufré.

**POIGNES**

Poignée encastrée en Zama avec finition chromée **code 29301**

*Pour tiroirs et paniers*

Poignée à levier incorporé en Zama avec finition chromée **code 29302**

Pommeau carré encastré en Zama finition chromée avec système d'ouverture push-pull **code 29303**

**Komponenten für Möbel**

**KÖRBE FÜR MÖBEL**

Aus verchromtem Metalldraht.

**SCHARNIERE**

Aus Stahl mit Galvanisierung aus Kupfer und Nickel.

**GESCHIRRABTROPFABLAGE**

Struktur aus Aluminium und PVC mit Gitterrosten aus Edelstahl.

**MONTAGESCHIENE**

Mit Plastikstruktur und justierbarem Haken aus verzinktem Stahl. Abdeckkappe aus vernickeltem Metall.

**FÜSSE**

Aus besonders robustem Kunststoff, höhenverstellbar.

**BODEN FÜR SPÜLENUNTERSCHRANK**

Aus kratzfestem Aluminium.

**GRIFFE**

Versenkter Griff in Zamak Finish Chrom **Art.Nr. 29301**

*Für Schubladen und Auszüge:*

Versenkter Ziehgriff in Zamak Finish Chrom **Art.Nr. 29302**

Quadratischer versenkter Knopf in Zamak Finish Chrom mit Push-Pull-Öffnungssystem **Art.Nr. 29303**

**Componenti per mobili**

**CESTELLI PER MOBILE**

In filo metallico cromato.

**CERNIERE**

In Acciaio con riporto galvanico di Rame e Nichel.

**GRIGLIE SCOLAPIATTI**

Struttura in Alluminio e PVC con griglie in Acciaio inox.

**REGGIPENSILI**

Con struttura in plastica e gancio regolabile in Acciaio zincato, con coperchio in metallo nichelato.

**PIEDINI**

In materiale plastico ad alta resistenza con regolazione in altezza.

**FONDI LAVELLO**

In Alluminio gofrato.

**WALL-BRACKETS**

Plastic frame, adjustable hook in zinc-plated Steel and nickel-plated metal cover.

**FEET**

## MANIGLIE

Maniglia ad incasso in Zama con finitura cromata **cod.29301**

Per cassetti e cestelli:

Pomello a leva incassata in Zama finitura cromata **cod.29302**

Pomello ad incasso quadrato in Zama finitura cromata con sistema di apertura push-pull **cod.29303**

## PIANI PROPOSTI NELLE FOTO

**Da pagina 6 a pagina 19**

Piano laminato colore Selenio Grigio sp. 3 cm profilo "3A" con alzatina separata

**Da pagina 20 a pagina 29**

Piano laminato colore Rovere Moro sp. 3 cm profilo "3A" senza alzatina

**Da pagina 30 a pagina 41**

Piano laminato colore Copperfield Grigio sp. 3 cm profilo "3A" con alzatina separata

**Da pagina 42 a pagina 51**

Piano laminato colore Tuscus Nero sp. 3 cm profilo "3A" con alzatina separata

## Pannelli idrofughi

Pannello Scavolini:

Rigonfiamento dopo 24 ore - MAX.10%

Norma di riferimento - UNI EN 317

Pannello V100:

Rigonfiamento dopo 24 ore - MAX.12%

Norma di riferimento - DIN 68763

## Note

Per ulteriori informazioni di carattere tecnico-costruttivo e funzionale degli elementi Vi invitiamo a rivolgervi ai Nostri Rivenditori.

## Elementi “su misura”

L'Azienda Scavolini è disponibile a fornire qualsiasi elemento "su misura" che ritiene realizzabile.

Si tenga, comunque, presente che:

- l'elevata disponibilità di elementi di serie consente la massima componibilità

- il costo degli elementi "su misura" è, comprensibilmente, superiore a quello degli elementi di serie

- i tempi di consegna degli elementi "su misura" possono risultare superiori ai normali tempi di consegna

- gli elementi "su misura", a causa della loro unicità e quindi delle specifiche esigenze di costruzione, potrebbero non offrire le medesime garanzie degli elementi di serie, nonostante la massima attenzione posta dall'Azienda.

## WORK-TOPS FEATURED IN PHOTOGRAPHS:

**From page 6 to page 19**

Selenium Grey laminate top 3 cm thick with 3A profile and separate upstand

**From page 20 to page 29**

Dark Oak laminate top 3 cm thick with 3A profile without upstand

**From page 30 to page 41**

Copperfield Grey laminate top 3 cm thick with 3A profile and separate upstand

**From page 42 to page 51**

Tuscus Black laminate top 3 cm thick with 3A profile and separate upstand

## Waterproof panels

Scavolini panel:

Swelling after 24 hours - MAX.10%

Referenced norm - UNI EN 317

V100 panel:

Swelling after 24 hours - MAX.12%

Referenced norm - DIN 68763

## Notes

Please contact your Scavolini Dealer for more information about the technical, construction and functional characteristics of the various units.

## “Custom” sized units

Scavolini will be happy to supply any "custom" sized units it considers feasible.

However, kindly bear in mind that:

- the very large range of standard units provides an exceptionally high degree of compositional freedom

- naturally, "custom" sized units cost more than the standard equivalents

- the delivery times for "custom" sized units may be longer than normal delivery times

- since they are one-off pieces and therefore built to specific construction requirements,

"custom" sized units might not provide the same guarantees as standard units, although Scavolini will make every effort to ensure this.

## PLANS PROPOSES SUR LES PHOTOS :

**De page 6 à page 19**

Plan stratifié coloris Selenio Gris ép. 3 cm profil "3A" avec rehausse séparée

**De page 20 à page 29**

Plan stratifié coloris Chêne Foncé ép. 3 cm profil "3A" sans rehausse

**De page 30 à page 41**

Plan stratifié coloris Copperfield Gris ép. 3 cm profil "3A" avec rehausse séparée

**De page 42 à page 51**

Plan stratifié coloris Tuscus Noir ép. 3 cm profil "3A" avec rehausse séparée

## Panneaux hydrofuges

Panneau Scavolini:

Renflement après 24 heures - MAX.10%

Norme de référence - UNI EN 317

Panneau V100:

Renflement après 24 heures - MAX.12%

Norme de référence - DIN 68763

## Notes

Pour toute information de caractère technico-construcitif et fonctionnel sur les éléments, contacter nos Revendeurs.

## Eléments sur mesure”

L'Entreprise Scavolini est disposée à fournir tout élément sur mesure qu'elle estimera réalisable.

Il faut toutefois tenir compte des éléments suivants:

- la vaste gamme d'éléments de série permet une grande modularité

- le coût des éléments sur mesure est supérieur à celui des éléments de série

- les délais de livraison des éléments sur mesure peuvent être plus longs

- les éléments sur mesure, en raison de leur caractère unique et donc des exigences de construction particulières, pourraient ne pas offrir les mêmes garanties que les éléments fabriqués en série, malgré tout le soin apporté par l'Entreprise.

La Scavolini si riserva il diritto di apportare tutte le modifiche atte a migliorare il prodotto senza dame avviso; non può assumersi inoltre responsabilità per eventuali inesattezze del presente catalogo, dovute ad errori di stampa o di trascrizione.

Scavolini reserves itself all rights to make any changes considered necessary to improve its products without prior notice. No responsibility will be taken for any incorrect information in this catalogue due to printing or transcription errors.

Scavolini se réserve le droit d'apporter toutes les modifications aptes à améliorer le produit sans préavis; l'entreprise ne peut en outre assumer la responsabilité pour d'éventuelles erreurs dans ce catalogue dues à des fautes d'impression ou de transcription.

## ABGEBILDETE ARBEITSPLETTEN:

**S. 6 bis S. 19**

Laminatplatte Farbe Selenio Grau St. 3 cm

Profil "3A" mit separater Wandleiste

**S. 20 bis S. 29**

Laminatplatte Farbe Eiche Dunkel St. 3 cm Profil "3A" ohne Wandleiste

**S. 30 bis S. 41**

Laminatplatte Farbe Copperfield Grau St. 3 cm Profil "3A" mit separater Wandleiste

**S. 42 bis S. 51**

Laminatplatte Farbe Tuscus Schwarz St. 3 cm Profil "3A" mit separater Wandleiste

## Wasserabweisende Paneele

Scavolini-Paneel:

Aufquellen nach 24 Stunden - MAX.10%

Bezugsnorm - UNI EN 317

Paneel V100:

Aufquellen nach 24 Stunden - MAX.12%

Bezugsnorm - DIN 68763

## Anmerkungen

Weitere technische, bauliche und funktionsrelevante Informationen über die Elemente erhalten Sie bei Ihrem Scavolini-Händler.

## “Maßgefertigte” Elemente

Scavolini kann nach eigenem Ermessen im Rahmen der technischen Möglichkeiten jedes Element auch "maßgefertigt" liefern.

Allerdings ist zu berücksichtigen, dass:

- serienmäßig gefertigte Standardelemente flexibler einsetzbar sind

- die Kosten für "maßgefertigte" Elemente aus diversen Gründen höher sind als für Standardelemente

- die Lieferzeiten für "maßgefertigte" Elemente länger sein können als die normalen Lieferzeiten

- die "maßgefertigten" Elemente aufgrund der Einzelanfertigung und der spezifischen Fertigungstechniken trotz größter Sorgfalt bei der Herstellung nicht denselben optischen Standard haben können.

## TIRADORES

Tirador integrado en Zamak con acabado cromado **cod. 29301**

*Para cajones y cestos:*

Tirador de palanca integrada, en Zamak con acabado cromado **cod. 29302**

Pomo cuadrado integrado, en Zamak con acabado cromado, sistema de apertura push-pull **cod. 29303**

## ENCIMERAS PROPUESTAS EN LAS FOTOGRAFÍAS:

**De página 6 a página 19:**

Encimera laminado color Selenio Gris esp. 3 cm perfil "3A" con copete separado

**De página 20 a página 29:**

Encimera laminado color Roble Oscuro esp. 3 cm perfil "3A" sin copete

**De página 30 a página 41:**

Encimera laminado color Copperfield Gris esp. 3 cm perfil "3A" con copete separado

**De página 42 a página 51:**

Encimera laminado color Tuscus Negro esp. 3 cm perfil "3A" con copete separado

## Paneles hidrófugos

Panel Scavolini:

Dilatación a las 24 horas - Máx.10%

Norma de referencia - UNI EN 317

Panel V100:

Dilatación a las 24 horas - Máx.12%

Norma de referencia - DIN 68763

## Nota

Para más información de carácter técnico-construtivo y funcional de los elementos, les rogamos dirigirse a nuestros Revendedores.

## Elementos a medida

La empresa Scavolini está a disposición para suministrar cualquier elemento a medida que considere factible.De todos modos, cabe señalar que:

- el amplio surtido de elementos de serie permite la máxima modularidad

- el precio de los elementos a medida, obviamente, es superior al precio de los de serie

- el tiempo de entrega de los elementos a medida puede ser superior al normal

- a causa de su particularidad y de las exigencias específicas de fabricación, es posible que los elementos a medida no ofrezcan las mismas garantías que los elementos de serie, no obstante la máxima atención puesta por la Empresa.

Die Scavolini behält sich das Recht vor, jederzeit ohne Vorankündigung Verbesserungen an den Produkten vorzunehmen, und lehnt jegliche Haftung für allfällige auf Druck- oder andere Fehler zurückzuführende Ungenauigkeiten dieses Kataloges ab.

Scavolini se reserva el derecho de aportar modificaciones tendientes a mejorar el producto sin avisar, no puede asumirse, además, la responsabilidad de eventuales errores en el presente folleto debidas a errores de impresión o de transcripción.